



Acessar arquivos armazenados no Drive off-line

***Apenas no navegador Chrome**

Falhas na conexão com a Internet não impedem que você trabalhe no Google Drive. Configure o acesso off-line para acessar e editar seus arquivos a qualquer hora, por exemplo:


1. Trabalhe durante deslocamentos, mesmo sem acesso à Internet;
2. Edite arquivos do Documentos, do Planilhas, do Apresentações e de outros produtos do Google durante falhas na conexão com a Internet;
3. Trabalhe durante voos longos sem Wi-Fi.

Disponibilizar off-line arquivos que não são do Google no seu computador

1. Instale o Drive File Stream, caso ainda não tenha feito isso;
2. No computador, clique em Drive File Stream Drive File Stream ;
3. Clique em Abrir o Google Drive Pasta ;
4. Clique com o botão direito do mouse no arquivo ou na pasta que você quer acessar off-line e selecione **Drive File Stream > Disponível off-line**.

Disponibilizar off-line arquivos do Google na Web

Configurar a disponibilidade off-line (apenas uma vez):

1. Instale a extensão Documentos Google off-line;
2. No Drive, clique em Configurações  > Configurações;
3. Na seção off-line, marque a caixa Criar, abrir e editar seus arquivos recentes do Documentos, Planilhas e Apresentações Google neste dispositivo off-line;
4. Clique em Concluído;
5. Clique com o botão direito em um arquivo e ative a opção Disponível off-line.

Disponibilizar off-line arquivos do Google nos seus dispositivos móveis

1. No dispositivo Android ou Apple® iOS®, abra o app Documentos, Planilhas ou Apresentações Google;
2. Toque em Menu☰ > Configurações;
3. Toque em Tornar os arquivos recentes disponíveis off-line.

Revision #2

Created Fri, Jun 5, 2020 12:28 AM by [Carlos Mágnio](#)

Updated Fri, Jun 26, 2020 6:39 PM by [Carlos Mágnio](#)