

# Programa de Apoio à Manutenção Acadêmica

O Programa de Apoio à Manutenção Acadêmica do IFPE tem o objetivo de ampliar as condições de permanência dos/as estudantes do IFPE, contribuindo para a igualdade de oportunidades no exercício das atividades acadêmicas, minimizando os efeitos das desigualdades sociais e culturais, a fim de viabilizar a permanência e o itinerário exitoso dos/as estudantes em situação de vulnerabilidade social.

- [Conheça o Programa de Apoio à Manutenção Acadêmica](#)
- [Como faço para participar do Programa de Apoio à Manutenção Acadêmica?](#)
- [Como criar meu e-mail institucional?](#)
- [Como criar meu acesso aos sistemas do IFPE?](#)
- [Dicas para anexar as documentações](#)

# Conheça o Programa de Apoio à Manutenção Acadêmica

É um Programa de Assistência a Estudantes a estudantes que estejam em situação de vulnerabilidade social regularmente matriculados nos cursos presenciais oferecidos pelo IFPE e contribuir para a permanência destes na Instituição, por meio de apoio financeiro, com vistas ao atendimento prioritário referente a transporte e alimentação.

*A permanência no programa está vinculada a alguns critérios como:*

- **Estar matriculado/a, prioritariamente, em pelo menos 3 (três) componentes curriculares dos cursos presenciais do IFPE;**
- **Avaliação do desempenho do/a estudante no curso, conforme os registros acadêmicos;**
- **Ter frequência mínima mensal de 75% nas disciplinas que esteja matriculado(a)**
- **Não ultrapassar 2 (dois) semestres do tempo de integralização mínima, de acordo com a Organização Acadêmica Institucional do IFPE, para se diplomar no curso em que esteja matriculado/a.**
- **Avaliação das informações da ficha disciplinar;**

- Ter a provação de, no mínimo, 50% dos componentes curriculares em que o/a estudante esteve matriculado/a no semestre anterior.
- Ter disponibilidade orçamentária.



# Como faço para participar do Programa de Apoio à Manutenção Acadêmica?

*Todo ano e em cada semestre há o lançamento de um edital que normatiza todo o processo de inscrição no programa.*

Para participar da seleção de que trata este Edital, o/a estudante deverá:

- a) realizar a inscrição, apresentar os documentos comprobatórios e cumprir os requisitos e as etapas estabelecidos no edital de seleção do campus onde pleiteia a manutenção acadêmica;
- b) estar regularmente matriculado/a em no mínimo 3 (três) componentes curriculares no campus onde pleiteia a manutenção acadêmica;
- c) não ter ultrapassado 2 (dois) semestres além do período mínimo de integralização do curso no qual está matriculado/a no IFPE; e
- d) possuir renda familiar per capita de até 1,5 (um e meio) salário mínimo, considerando-se a renda bruta familiar, ou ser oriundo/a de escola pública.

*A inscrição poderá ser feita em três opções de acordo com o perfil socioeconômico.*

Para se inscrever, os interessados deverão criar seu e-mail institucional, através do link <https://meuemail.ifpe.edu.br/estudantes/>

Após a criação do e-mail, as inscrições poderão ser feitas através do endereço eletrônico [fluxo.ifpe.edu.br](https://fluxo.ifpe.edu.br)

, conforme período estabelecido no cronograma do campus, mediante a criação de uma senha de acesso aos sistemas do IFPE <https://acesso.ifpe.edu.br> .

**1.** A primeira opção é referente a estudantes cotistas com renda per capita familiar de até 1,5 do Salário Mínimo ingressantes a partir do semestre de 2024.1;

**2.** A segunda opção é referente a estudantes beneficiários ou aqueles que tenham em seu núcleo familiar beneficiários de programas como Bolsa Família e/ou Benefício de Prestação Continuada – BPC, com renda per capita familiar de até 1,5 do Salário Mínimo.

**3.** Já a terceira opção de inscrição é voltada para demais estudantes com renda per capita familiar de até 1,5 do Salário Mínimo mas que não se incluem em nenhum dos perfis citados anteriormente.

# Como criar meu e-mail institucional?

## Instruções criação do e-mail institucional

Crie seu e-mail institucional, através do link <https://meuemail.ifpe.edu.br/estudantes/>



### COMO FAÇO PARA PARTICIPAR DE PROGRAMAS E SELEÇÕES DA ASSISTÊNCIA ESTUDANTIL?

- **SEGUE O PASSO A PASSO...**



**PASSO 1.** Criar um novo e-mail estudantil do IFPE.

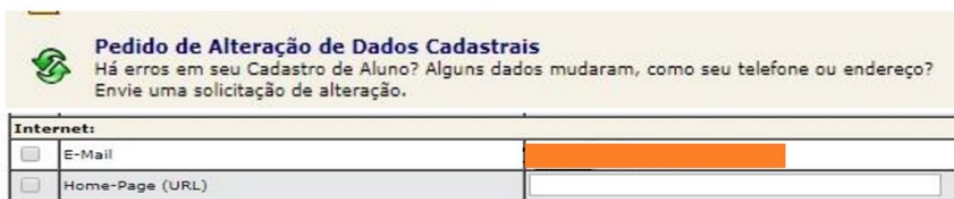
**TODOS OS DISCENTES**, sem exceção devem criar o E-mail Estudantil do IFPE (@discente.ifpe.edu.br).

## COMO FAÇO PARA PARTICIPAR DE PROGRAMAS E SELEÇÕES DA ASSISTÊNCIA ESTUDANTIL?

### • Como fazer este e-mail?

**ETAPA 1. ATENÇÃO** Antes de solicitar o e-mail, lembre-se de confirmar se seu **e-mail pessoal** está correto no Q-Acadêmico (<https://qacademico.ifpe.edu.br/>)! (Caso ele esteja incorreto, corrija-o.)

Onde posso ver esta informação?



**Pedido de Alteração de Dados Cadastrais**  
Há erros em seu Cadastro de Aluno? Alguns dados mudaram, como seu telefone ou endereço? Envie uma solicitação de alteração.

Internet:	
<input checked="" type="checkbox"/>	E-Mail
<input type="checkbox"/>	Home-Page (URL)

## COMO FAÇO PARA PARTICIPAR DE PROGRAMAS E SELEÇÕES DA ASSISTÊNCIA ESTUDANTIL?

### • Como fazer este e-mail?

**ETAPA 2.** Acesse o link <https://meuemail.ifpe.edu.br/estudantes/> para solicitar seu e-mail.

**ETAPA 3.** Informe sua matrícula e senha do Q-acadêmico.



**E-mail Estudantil do IFPE**

Agora os Estudantes regularmente matriculados têm direito a um e-mail institucional provido pelo IFPE!

Informe sua matrícula no formulário ao lado para receber, em seu email pessoal cadastrado no Q-Acadêmico, um link de criação da sua conta.

**Solicite seu E-mail**

Informe sua matrícula

A Matrícula pode conter letras, números e símbolos

Senha do Q-Acadêmico

☐ Não sou um robô

Antes de solicitar, lembre-se de confirmar se seu e-mail pessoal está correto no Q-Acadêmico!

**Solicitar meu E-mail**

## COMO FAÇO PARA PARTICIPAR DE PROGRAMAS E SELEÇÕES DA ASSISTÊNCIA ESTUDANTIL?

### • Como fazer este e-mail?

*(Uma mensagem de confirmação será enviada para seu e-mail pessoal.)*

**ETAPA 4.** Acesse a mensagem enviada para seu e-mail pessoal e clique no link de confirmação.

**ETAPA 5.** Uma página contendo os termos de uso do serviço será aberta. Aceite os termos e clique em confirmar. Logo após você receberá em seu e-mail pessoal, os dados de acesso ao E-mail Institucional do IFPE.

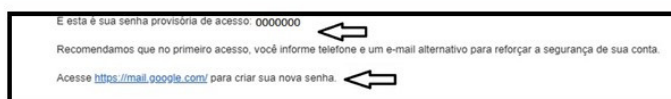


## COMO FAÇO PARA PARTICIPAR DE PROGRAMAS E SELEÇÕES DA ASSISTÊNCIA ESTUDANTIL?

### • Como fazer este e-mail?

*(Uma mensagem de confirmação será enviada para seu e-mail pessoal.)*

**ETAPA 6.** Ao clicar no link digite seu e-mail e sua senha provisória para criar uma nova senha.





# Como criar meu acesso aos sistemas do IFPE?

[Clique aqui: Manual de Acesso aos sistemas do IFPE](#)

# Dicas para anexar as documentações




**ATENÇÃO: Todas as documentações devem ser anexada INTEIRA, SEM CORTES!!!**

## 1) Para todos os estudantes:

- Comprovante de Conta Bancária em nome do Estudante.

Veja exemplos de comprovantes abaixo:



**Obs:** Caso você queira anexar como comprovação cartão de conta bancária cujo **nome do titular da conta esteja na frente do cartão e os dados bancários contidos no verso**, deverão ser colocadas imagens da frente e do verso do cartão no **mesmo arquivo**.

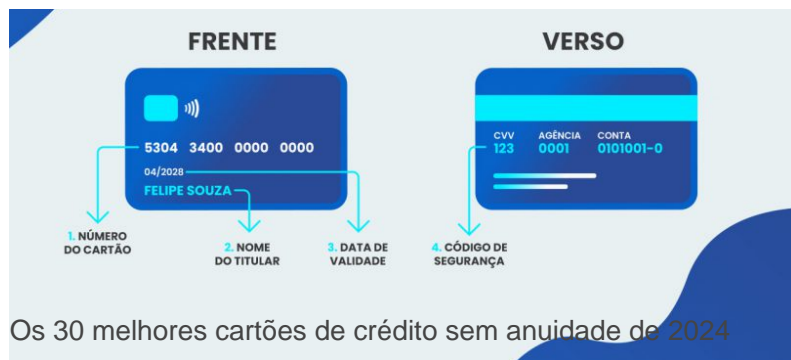


Image not found or type unknown

**Imagem do cartão anexada SEM constar os dados bancários NÃO serão aceitos!**



## 2) Para os estudantes do Perfil 2 - participantes de Programas Sociais ou participantes do CadÚnico:

O extrato do Bolsa Família ou do BPC deve ser atualizado do **ano vigente** e conter as seguintes informações:

- **Nome do beneficiário;**
- **Para os beneficiários do Programa Bolsa Família, deverá conter o crédito nominal devidamente identificado com o nome "BOLSA FAMÍLIA" e o valor correspondente;**

Veja um exemplo abaixo:

- **Para os beneficiários do BPC (Benefício de Prestação Continuada) deverá ser anexada, juntamente ao extrato bancário identificado, a imagem do cartão do benefício.**

Veja um exemplo abaixo: 025-838427892-9

- **Os/Os participantes do CadÚnico deverão apresentar a folha resumo que poderá ser emitida através do endereço eletrônico:**

[https://meucadunico.cidadania.gov.br/meu\\_cadunico/index.php](https://meucadunico.cidadania.gov.br/meu_cadunico/index.php).

- Documento fornecido pelo CRAS precisa estar **ASSINADO E DATADO!**

Veja um exemplo abaixo:

### FOLHA RESUMO CADASTRO ÚNICO – V7

#### I – INFORMAÇÕES RELATIVAS AO CADASTRO DA FAMÍLIA

1.01 CÓDIGO FAMILIAR: 015115028-19

1.10 DATA DA ENTREVISTA: 14/03/2014

REND A PER CAPITA DA FAMÍLIA: R\$ 50,00

#### II – ENDEREÇO DA FAMÍLIA

1.11 - LOCALIDADE: MATA VELHA

1.12 - TIPO: CAMPO

1.13 - TÍTULO:

1.14 - NOME: MATA VELHA

1.15 - NÚMERO:

1.16 - COMPLEMENTO DO NÚMERO: SN

1.17 - COMPLEMENTO ADICIONAL:

**Comprovante do CadÚnico online:**



MINISTÉRIO DA EDUCAÇÃO  
SECRETARIA DE EDUCAÇÃO PROFISSIONAL E TECNOLÓGICA  
INSTITUTO FEDERAL DE EDUCAÇÃO, CIÊNCIA E TECNOLOGIA



## COMO FAZER??

### Emissão de Comprovante do CadÚnico - Online

Item do Edital: Art. 8º - II – Alínea “b”

**PASSO 1)** O estudante ou alguém que compõe seu grupo familiar já deve estar cadastrado no CadÚnico do Governo Federal no seu município de residência.

**PASSO 2)** Acesse o site: [https://meucadunico.cidadania.gov.br/meu\\_cadunico/](https://meucadunico.cidadania.gov.br/meu_cadunico/)

**PASSO 3)** Tenha em mãos seus documentos e preencha os campos.

MEU CADÚNICO

Para mais detalhes consulte o Manual de uso.

Consulte o seu NIS através do aplicativo Meu CadÚnico

Se você está cadastrado no Cadastro Único para Programas Sociais e deseja consultar qual o seu Número de Identificação Social (NIS), faça a instalação do aplicativo para smartphone Meu CadÚnico.

Disponível no Google Play e na App Store

Busca por nome

Nome Completo: JOSE DE OLIVEIRA SILVA

Data de Nascimento: 02/06/1989

Nome da Mãe: GERALDA LOPES DE OLIVEIRA

Informe estado e município: MG - MINAS GERAIS BARBACENA

☒ I'm not a robot

**Emitir Certidão**

>> Clique em “Não sou um robô” e Emitir Certidão.

**PASSO 4)** Aparecerá o Comprovante de Cadastramento com todas as informações do seu grupo familiar cadastrado.

**SALVE EM PDF.**



Ministério da Cidadania  
Secretaria de Avaliação e Gestão da Informação

**Comprovante de Cadastramento**

Sua família está cadastrada no Cadastro Único para Programas Sociais do Governo Federal!

Nome: [REDAZIDO]  
Seu NIS é: [REDAZIDO]  
Nome da mãe: [REDAZIDO]  
SANTOS  
Data de nascimento: 19/03/1982  
Faixa de Renda familiar total: Até um salário mínimo  
Faixa de Renda familiar por pessoa(per capita): Até R\$ 89,00  
Data de cadastramento: 20/08/2019  
Município/UF onde está cadastrado: MIRADOURO/MG  
Cadastro atualizado: SIM  
Última atualização cadastral: 20/08/2019

INTEGRANTES DA FAMÍLIA

Nome da pessoa	Data de nascimento	NIS	Parentesco com o Responsável Familiar	Estado cadastral
[REDAZIDO]	30/06/2005	[REDAZIDO]	Filho(a)	Cadastrado
[REDAZIDO]	10/09/2009	[REDAZIDO]	Filho(a)	Cadastrado
[REDAZIDO]	28/02/2003	[REDAZIDO]	Filho(a)	Cadastrado
[REDAZIDO]	19/03/1982	[REDAZIDO]	Responsável Familiar	Cadastrado

Observações:

A autenticidade poderá ser confirmada no site do Ministério da Cidadania ([https://meucadunico.cidadania.gov.br/meu\\_cadunico/](https://meucadunico.cidadania.gov.br/meu_cadunico/)), informando a chave de segurança abaixo:

Chave de segurança: KqIB.dSVQ.H5RM.FDNG

Consulta realizada às 09:36:02 do dia 03/05/2021

Esse comprovante contém informações do Sistema de Cadastro Único de Março/2021

Considera-se mais seguro baixar a documentação em PDF, pois o print pode deixar de fora alguma informação que seja necessária para a inscrição.

### 3) Para os estudantes do Perfil 3 - Demais requerentes

Os/Os estudantes do perfil 3 deverão anexar Declaração de Renda Bruta Familiar, devidamente preenchida, datada e assinada, conforme modelo abaixo:

#### ANEXO III



Ministério da Educação  
Secretaria de Educação Profissional e Tecnológica  
Instituto Federal de Educação, Ciência e Tecnologia de Pernambuco

#### DECLARAÇÃO DE RENDA BRUTA FAMILIAR

Eu, Antônio José da Silva, inscrito no CPF sob o nº 123.456.789-10,  
estudante regularmente matriculado/a no Instituto Federal de Educação, Ciência e Tecnologia de  
Pernambuco, pertencente a um núcleo familiar composto por 5 pessoas (informar  
quantidade de pessoas que moram na sua residência, incluindo você), declaro que a renda bruta total da  
minha família soma R\$ 1000 e é proveniente de:

- ☒ Trabalho formal  
☐ Informal/Autônomo  
☐ Aposentadoria/Pensão  
☐ Programas sociais  
☐ Aluguel de imóveis  
☐ Pensão alimentícia  
☐ Ajuda de terceiros

Declaro estar ciente de que as informações prestadas são de minha inteira responsabilidade, podendo ser  
consideradas verdadeiras para todos os efeitos legais cabíveis, e que a eventual identificação de falsidade  
desta declaração caracterizará o crime de falsidade ideológica, previsto no art. 299 do Código Penal.

Estou ciente, ainda, de que que, caso seja necessário, o IFPE poderá solicitar a apresentação de  
documentação para fins de comprovação da referida renda.

Palmares, 04 de abril de 20 21.

Assinatura do/a estudante/a

Assinatura do/a responsável legal  
(no caso de estudante menor de 18 anos)

