

# Dicas para anexar as documentações

OdD27b4ef7d-ca62-4a4d-bfc2-2826d2cc389b.png

**ATENÇÃO: Todas as documentações devem ser anexada INTEIRA, SEM CORTES!!!**

## 1) Para todos os estudantes:

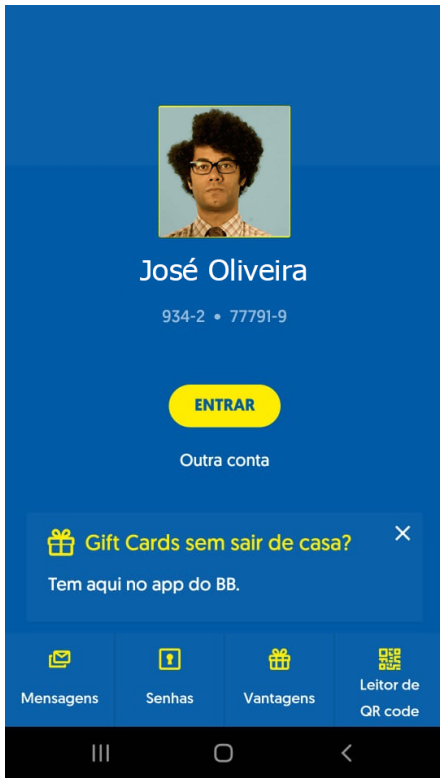
- Comprovante de Conta Bancária em nome do Estudante.

Veja e



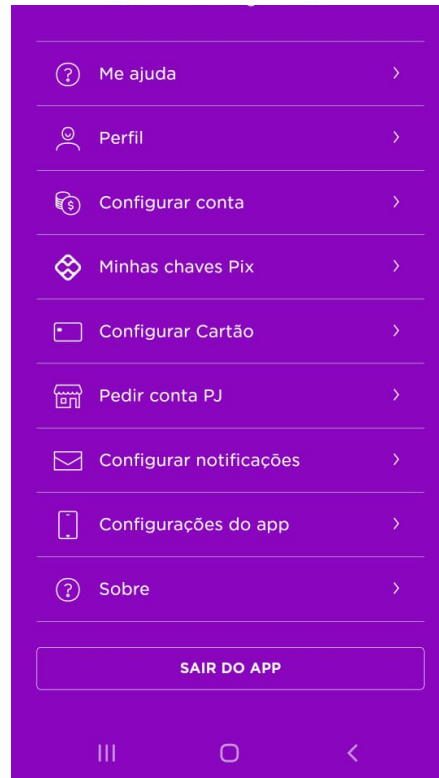
Foto do Cartão da Caixa

Imprimir do App do



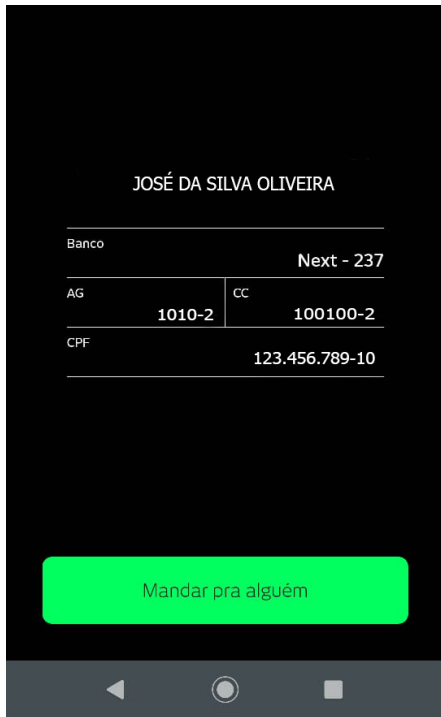
Banco do Brasil

Imprimir do App do

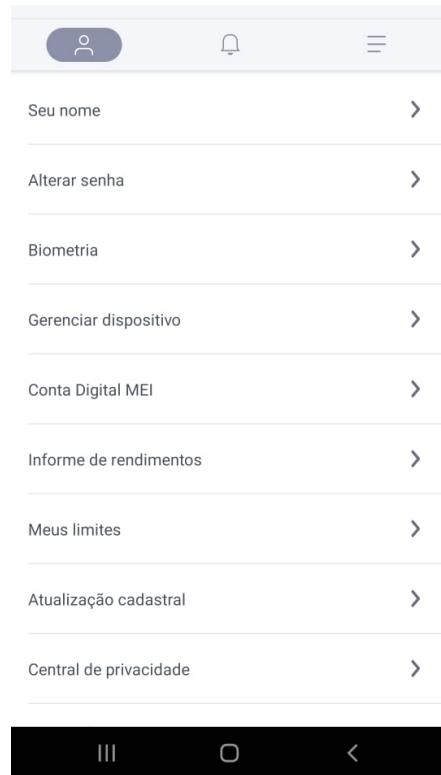


Nubank

Imprimir do App do



Próximo



Imprimir do App do

Banco Inter

**Obs:** Caso você queira anexar como comprovação cartão de conta bancária cujo **nome do titular da conta esteja na frente do cartão e os dados bancários contidos no verso**, deverão ser colocadas imagens da frente e do verso do cartão no **mesmo arquivo**.

Como Encontrar o Número do Cartão de Crédito?

Os 30 melhores cartões de crédito sem anuidade de 2024

**Imagem do cartão anexada SEM constar os dados bancários NÃO serão aceitos!**



## 2) Para os estudantes do Perfil 2 - participantes de Programas Sociais ou participantes do CadÚnico:

O extrato do Bolsa Família ou do BPC deve ser atualizado do **ano vigente** e conter as seguintes informações:

- **Nome do beneficiário;**
- **Para os beneficiários do Programa Bolsa Família, deverá conter o crédito nominal devidamente identificado com o nome "BOLSA FAMÍLIA" e o valor correspondente;**

Veja um exemplo abaixo:

[semas-extrato-pagamento-bolsa-familia\\_---Copia.jpg](#)



- Para os beneficiários do BPC (Benefício de Prestação Continuada) deverá ser anexada, juntamente ao extrato bancário identificado, a imagem do cartão do benefício.

Veja um exemplo abaixo:



- Os/Os participantes do CadÚnico deverão apresentar a folha resumo que poderá ser emitida através do endereço eletrônico:

[https://meucadunico.cidadania.gov.br/meu\\_cadunico/index.php](https://meucadunico.cidadania.gov.br/meu_cadunico/index.php).

- Documento fornecido pelo CRAS precisa estar ASSINADO E DATADO!

Veja um exemplo abaixo: [PGJyKLBy1VzfkREQSwL-modelo-folha-cadúnico.png](#)

**Comprovante do CadÚnico online:**

-



Considera-se mais seguro baixar a documentação em PDF, pois o print pode deixar de fora alguma informação que seja necessária para a inscrição.

### 3) Para os estudantes do Perfil 3 - Demais requerentes

Os/Os estudantes do perfil 3 deverão anexar Declaração de Renda Bruta Familiar, devidamente preenchida, datada e assinada, conforme modelo abaixo:

ANEXO III



Ministério da Educação  
Secretaria de Educação Profissional e Tecnológica  
Instituto Federal de Educação, Ciência e Tecnologia de Pernambuco

DECLARAÇÃO DE RENDA BRUTA FAMILIAR

Eu, Antônio José da Silva, inscrito no CPF sob o nº 123.456.789-10,  
estudante regularmente matriculado/a no Instituto Federal de Educação, Ciência e Tecnologia de  
Pernambuco, pertencente a um núcleo familiar composto por 5 pessoas (informar  
quantidade de pessoas que moram na sua residência, incluindo você), declaro que a renda bruta total da  
minha família soma R\$ 1000 e é proveniente de:

- Trabalho formal  
 Informal/Autônomo  
 Aposentadoria/Pensão  
 Programas sociais  
 Aluguel de imóveis  
 Pensão alimentícia  
 Ajuda de terceiros

Declaro estar ciente de que as informações prestadas são de minha inteira responsabilidade, podendo ser  
consideradas verdadeiras para todos os efeitos legais cabíveis, e que a eventual identificação de falsidade  
desta declaração caracterizará o crime de falsidade ideológica, previsto no art. 299 do Código Penal.

Estou ciente, ainda, de que que, caso seja necessário, o IFPE poderá solicitar a apresentação de  
documentação para fins de comprovação da referida renda.

Palmares, 04 de abril de 20 21.

Assinatura do/a estudante/a

Assinatura do/a responsável legal  
(no caso de estudante menor de 18 anos)