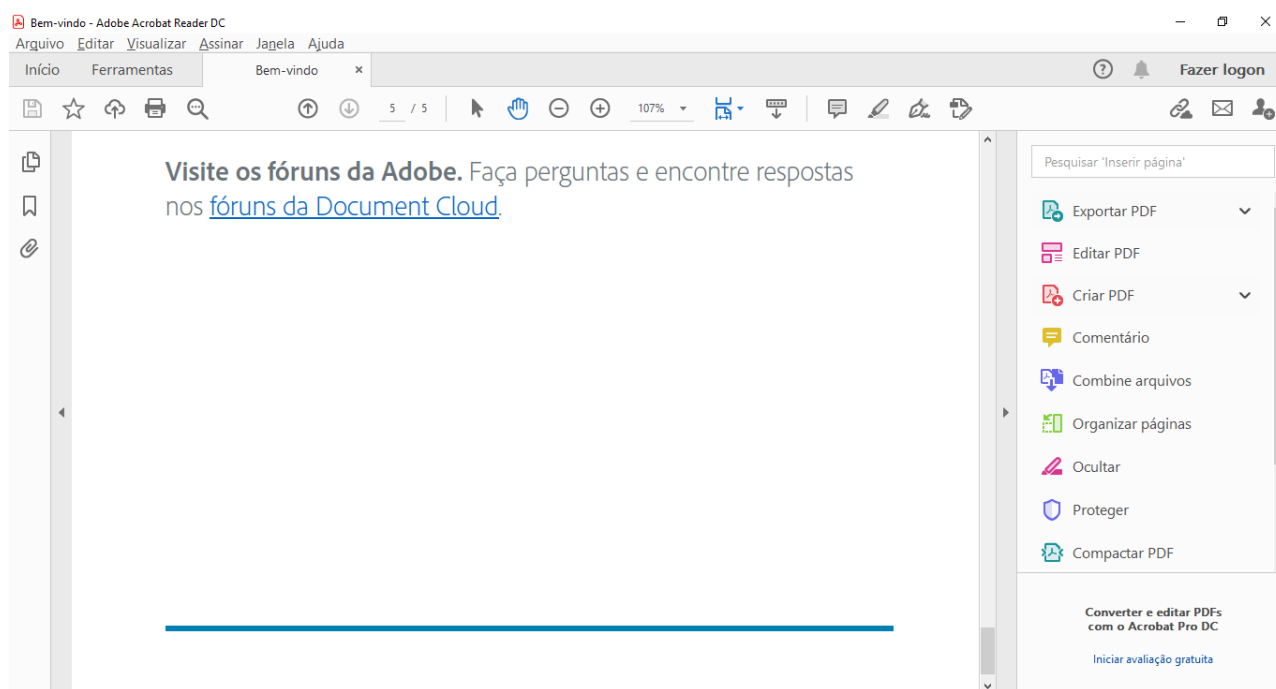


# Assinando Documentos Digitalmente

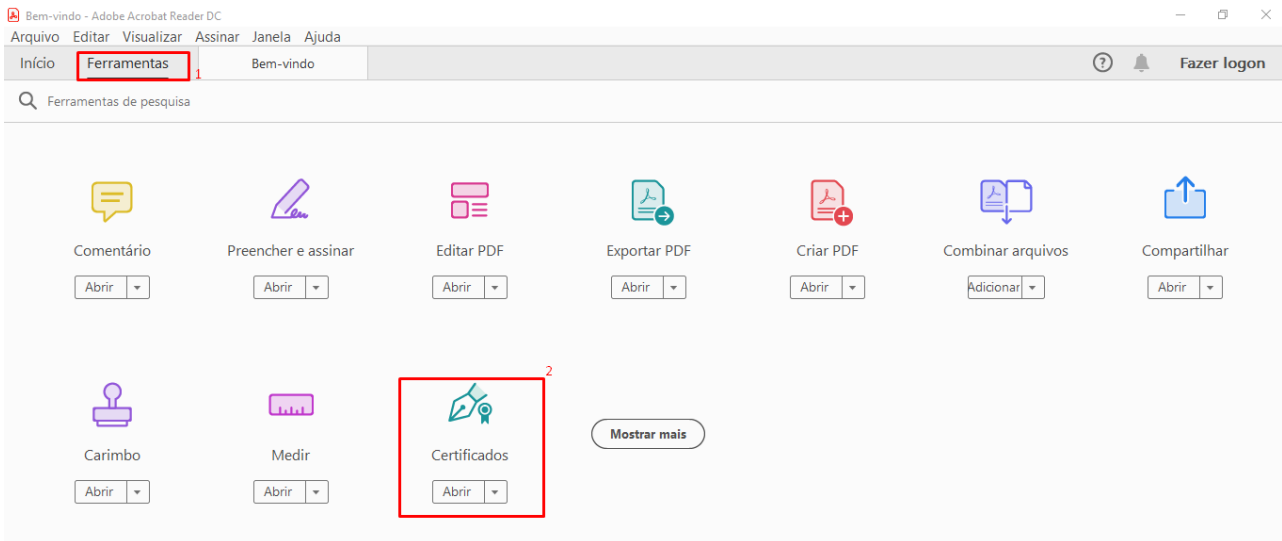
## Assinando Documentos Digitalmente com o Adobe Reader

Esse tutorial pode ser utilizado para assinar documentos tanto com o Token ou com certificados auto-assinados no Adobe Reader. Abaixo segue o passo-a-passo:

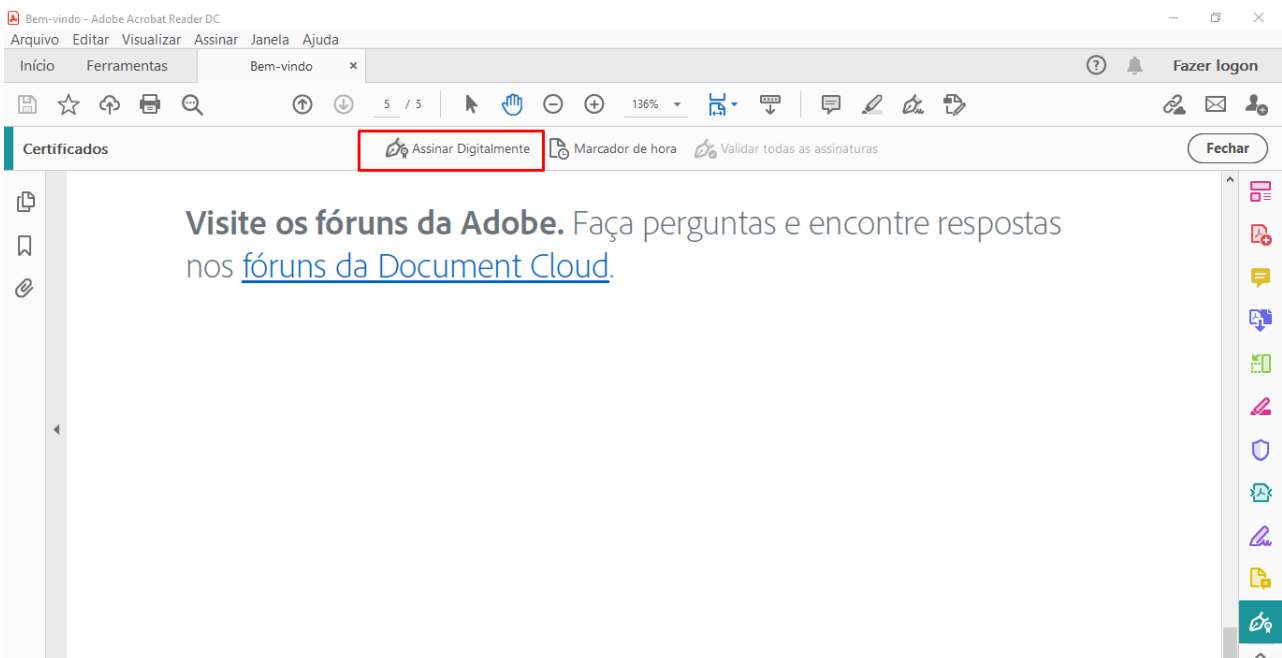
1. Primeiramente, abra um PDF utilizando o Adobe Reader;



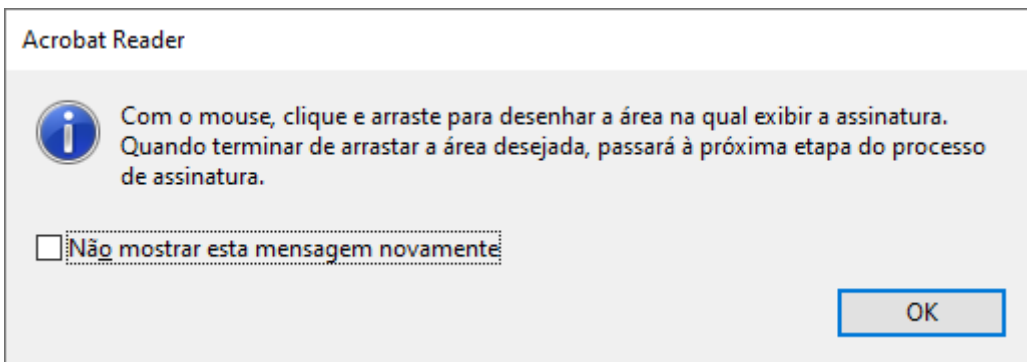
2. Em seguida, clique em Ferramentas e depois em Certificados;



3. Após clicar em Certificados, surgirá uma barra logo abaixo da barra de ferramentas. Clique em Assinar Digitalmente;

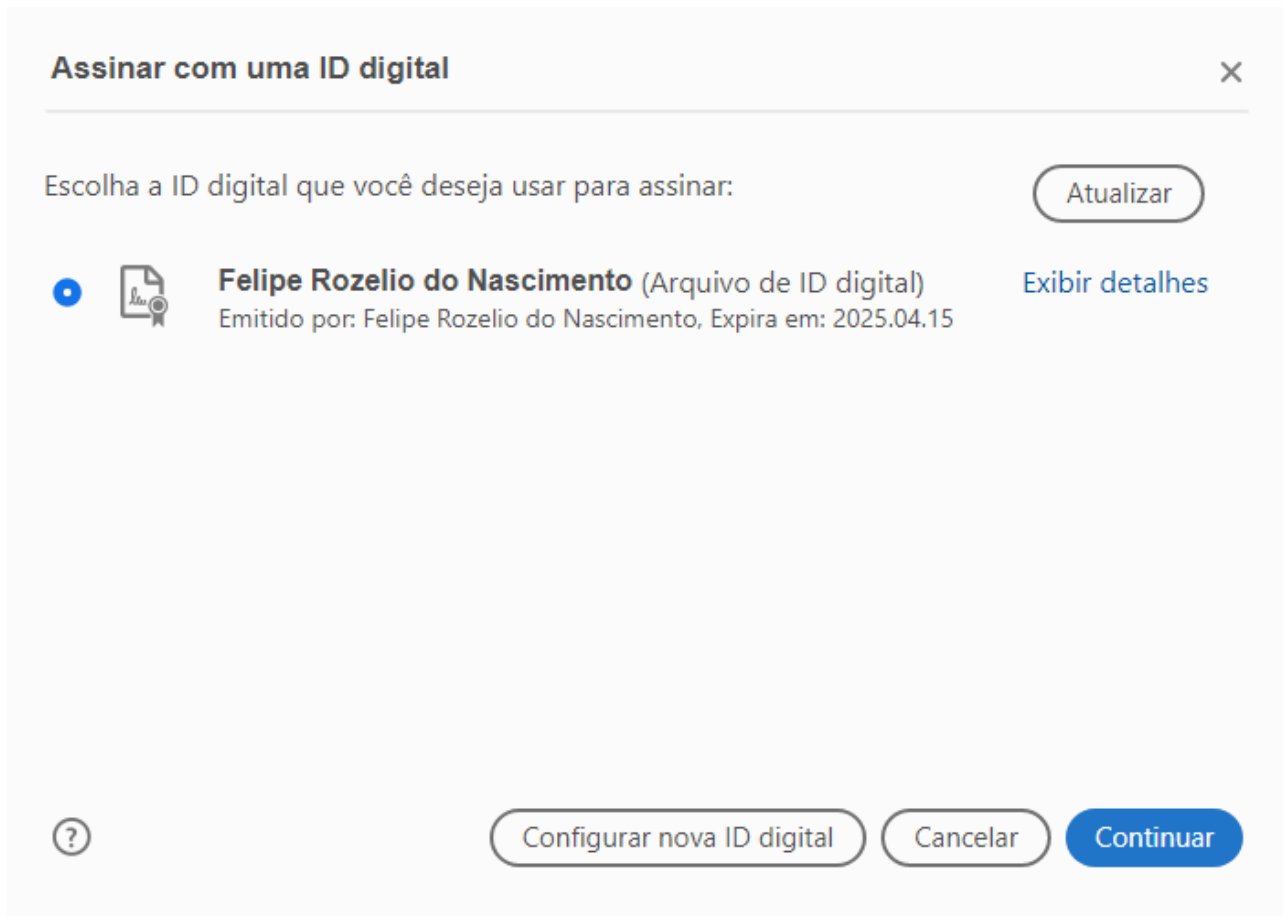


4. Surgirá uma caixa de diálogo dando instruções de como desenhar a assinatura, leia e clique em OK;



5. Você notará que o Mouse irá mudar para uma cruz, desenhe a assinatura no local e com o tamanho que você deseja aplicá-la e em seguida surgirá a caixa de diálogo abaixo para que você possa escolher qual certificado quer usar. Como não tenho Token, a opção não

aparece para mim, somente aparece a opção Arquivo de ID digital. Para quem tem Token basta selecionar a opção dele nessa caixa de diálogo e clicar em Continuar;



6. Logo após clicar em Continuar, aparecerá outra caixa de diálogo com os dados da assinatura. Nessa caixa você pode escolher se quer bloquear ou não o documento após assinado e você vai precisar digitar a senha do seu Token ou ID Digital e em seguida clique em Assinar;

**Assinar como "Felipe Rozelio do Nascimento"** ×

Aparência Texto padrão Criar

**Felipe Rozelio do Nascimento** Assinado de forma digital por Felipe Rozelio do Nascimento

Dados: 2020.09.14 18:56:16 -03'00'

ESCOLHA SE DESEJA BLOQUEAR O CERTIFICADO APÓS ASSINADO

Bloquear o documento depois de assinar

Localização

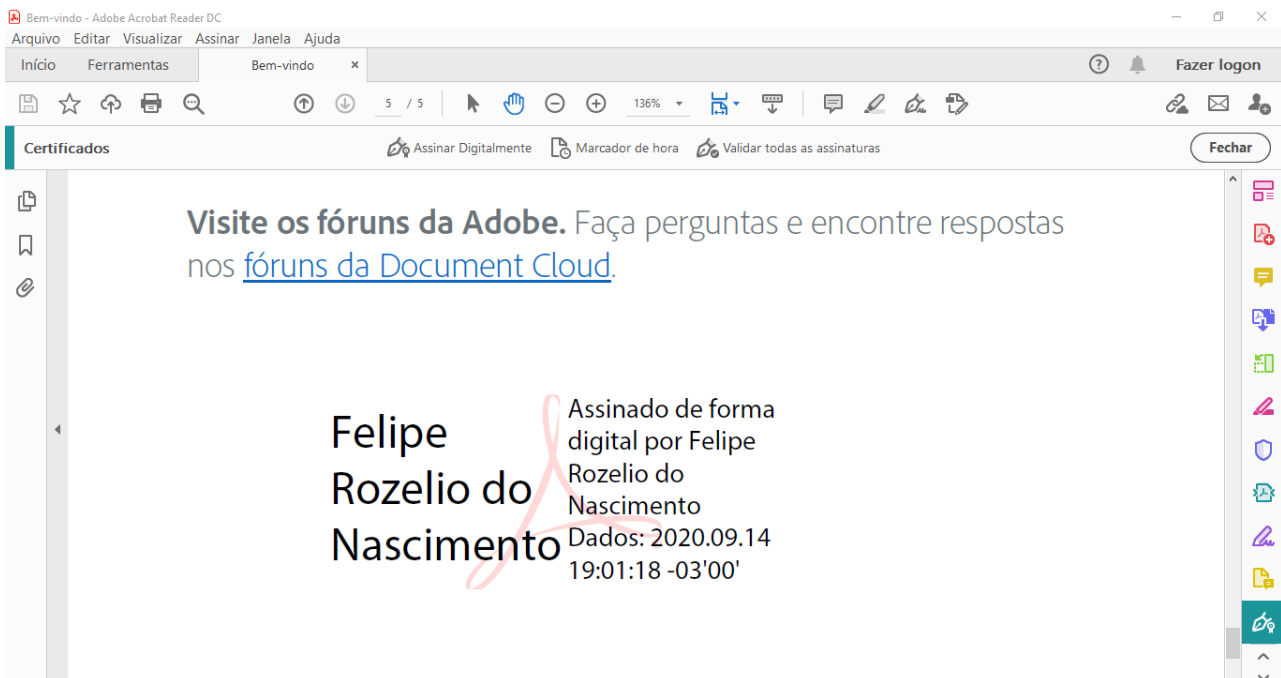
Informações de contato felipe.nascimento@palmares.ifpe.edu.br

DIGITE SUA SENHA AQUI

Insira o PIN ou a senha da ID digital...

Voltar
Assinar

7. Um novo documento será gerado, escolha onde salvar e como dica coloque no final do nome a palavra ASSINADO. Abaixo segue o documento já assinado de forma digital;



Com isso temos nosso documento assinado digitalmente tanto utilizando Token quanto ID Digital.

Revision #2

Created 2020-09-15 00:38:20 UTC by Felipe Rozelio

Updated 2020-09-15 01:06:29 UTC by Felipe Rozelio