

# Assinatura Digital online do GOV.BR

Acesse o link abaixo tanto em seu computador desktop ou smartphone:

[https://sso.acesso.gov.br/login?client\\_id=assinador.iti.br&authorization\\_id=1759f076cb6](https://sso.acesso.gov.br/login?client_id=assinador.iti.br&authorization_id=1759f076cb6)

Se não tiver a conta do GOV.BR, pode-se realizar o cadastro ao clicar no botão “Crie sua conta gov.br”.

gov.br

CORONAVÍRUS (COVID-19) ACESSO À INFORMAÇÃO PARTICIPE LEGISLAÇÃO DECRETOS DO GOVERNO

gov.br

Alto Contraste VLibras

Uma conta gov.br garante a identificação de cada cidadão que acessa os serviços digitais do governo.

Crie sua conta gov.br

Acesse sua conta com

Número do CPF

Caso não lembre se possui uma conta, digite o número do seu CPF mesmo assim para verificar.

CPF

Digite seu CPF

Avançar

Bancos Credenciados

Certificado digital

Certificado digital em nuvem

..., preferencialmente pelo CPF, Mas, poderia ser por certificado de identificação facial, entre outros.

## Opções de cadastro

Selecione uma das opções e siga as orientações para criar sua conta gov.br.

- Validação Facial no App Meu gov.br
- Bancos Credenciados
- Internet Banking
- Número do CPF
- Certificado digital
- Certificado digital em nuvem

Cancelar

Em seguida informa os dados cadastrais, validação, habilitação e o cadastramento da senha.

🏠 - Criar conta com CPF

### Criar conta com CPF


Dados Cadastrais Validar Dados Habilitar Cadastro Cadastrar Senha

Preencha os campos abaixo com seus dados

**CPF**


**Nome Completo**

Li e estou de acordo com os [Termos de uso](#)

Não sou um robô  [Proteção - Termos](#)

Caso seja cadastrado, basta informa o CPF e avançar.

## Acesse sua conta com

 **Número do CPF**

Caso não lembre se possui uma conta, digite o número do seu CPF mesmo assim para verificar.

**CPF**

**Avançar**

Em seguida, informa-se a senha e clica no botão em Entrar.

## Digite sua senha

CPF

[REDACTED]

Senha

*Digite sua senha atual*



[Esqueci minha senha](#)

Cancelar

Entrar

Se for o Primeiro a acesso ao Assinador, você deve autorizar o uso de seus dados pessoais.

ssso.acesso.gov.br/authorize?scope=openid+email+phone+profile+rfb\_completo+govbr\_confialidades&respons...

Ministerio da Saúde TabNet Linux 2.6a... Desktop Racing 2 n... Installing StarCluste... 2ª Via de Boleto The No-F

### Autorização de uso de dados pessoais

Serviço: Portal de Assinatura Avançada

Este serviço precisa utilizar as seguintes informações pessoais do seu cadastro:

- Identidade gov.br
- Nome e foto
- Endereço de e-mail
- Número de telefone celular
- Dados cadastrais da RFB: CPF, nome completo, naturalidade, sexo, data de nascimento, endereço de e-mail, endereço completo, entre outros
- Confiabilidades de sua conta

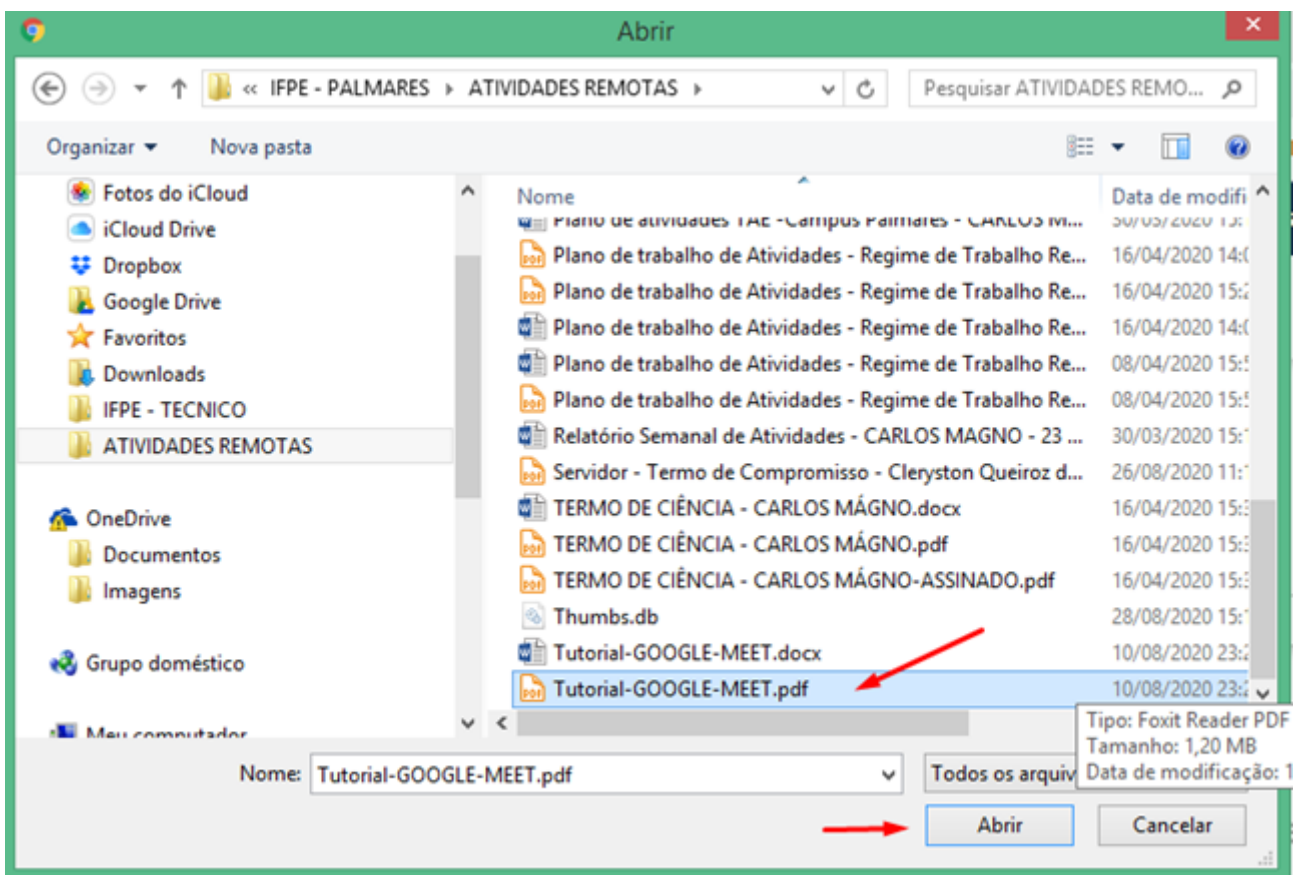
A partir da sua aprovação, a aplicação acima mencionada e a plataforma gov.br utilizarão as informações listadas acima, respeitando [os termos de uso e a política de privacidade](#).

Negar Autorizar

Nos demais acessos, você será redirecionado a página do Assinador de Documento, podendo ser acessado ainda por este link: <https://assinador.iti.br/assinatura/index.xhtml>



Para assinar algum documento em PDF, DOC ou ODT, clica-se no botão Escolher arquivo. Procura o documento em seu computador, conforme a seguir.



O documento será aberto e você deverá selecionar a área do documento onde deseja-se assinar e depois clicar em Assinar digitalmente.

## Assinatura digital não encontrada

O arquivo atual não foi assinado digitalmente.

Para assinar:

1. Clique no PDF e posicione sua assinatura
2. Clique no botão "Assinar Digitalmente"
3. Confirme o código recebido por mensagem SMS
4. Salve o documento assinado clicando em "Baixar documento assinado"



Escolhe-se o provedor de assinatura, no caso o link: Usar Gov.BR



Será enviado um SMS para o seu smartphone com o código e depois de digitá-lo no campo abaixo, deve-se avançar através do botão Autorizar. Na sequência uma tela irá surgir informando o sucesso da inclusão da assinatura digital.

## Autorização

Você autoriza o serviço Assinatura API Service a assinar digitalmente documentos?

Um SMS com o código foi enviado para o seu celular. Por favor, digite o código para autorizar a assinatura digital.

Código:

507638

[Cancelar](#)


Re-enviar SMS

Autorizar

Será encaminhado para a tela inicial com o documento e assinatura digital inclusa. Surgindo o botão Baixar arquivo assinado e com isso obter seu arquivo assinado.



Dessa forma podendo ser visualizado pelo seu programa local de PDF (neste caso exemplificado) e enviado para outros usuário, se assim necessário.



Revision #2

Created 2021-01-11 21:01:03 UTC by Carlos Mágnio

Updated 2021-01-11 21:06:21 UTC by Carlos Mágnio